

bit:bot med fanger


Fanger og holder på ballen.

Fordeler:

- lett å holde på ballen
- ikke så vanskelig å lage eller kode


Ulemper:

- litt vanskelig å fange ballen i fart





Materialer og utstyr

- servo
- papp
- splittbinders
- teip
- piperenser
- saks og tang



Monteringstips

- Kutt til en liten bit papp som passer på siden foran på bit:bot-en.
- Teip fast servoen liggende på pappbiten.
- Fest pappbiten til bit:bot-en med splittbinders.



- Fest den ene enden av piperenseren til servoen. Teip den andre enden til bit:bot-en slik at den kan svinge opp/ned eller frem/tilbake.

